

# Druckvorlage **Form 1**

Die weiße Fläche markiert das Endformat.

Die grüne Umrandung markiert den Bereich, in dem alle wichtigen Informationen, die nicht angeschnitten werden dürfen, platziert sein sollten.


Bitte überdecken Sie den Anschnitt (rot, schraffierte Fläche) mit Ihrem Motiv.

# Druckvorlage **Form 2**

Die weiße Fläche markiert das Endformat.

Die grüne Umrandung markiert den Bereich, in dem alle wichtigen Informationen, die nicht angeschnitten werden dürfen, platziert sein sollten.

Bitte überdecken Sie den Anschnitt (rot, schraffierte Fläche) mit Ihrem Motiv.





# Druckvorlage **Form 3**

Die weiße Fläche markiert das Endformat.

Die grüne Umrandung markiert den Bereich, in dem alle wichtigen Informationen, die nicht angeschnitten werden dürfen, platziert sein sollten.

Bitte überdecken Sie den Anschnitt (rot, schraffierte Fläche) mit Ihrem Motiv.




# Druckvorlage **Form 4**

Die weiße Fläche markiert das Endformat.

Die grüne Umrandung markiert den Bereich, in dem alle wichtigen Informationen, die nicht angeschnitten werden dürfen, platziert sein sollten.

Bitte überdecken Sie den Anschnitt (rot, schraffierte Fläche) mit Ihrem Motiv.



# Druckvorlage **Form 5**

Die weiße Fläche markiert das Endformat.

Die grüne Umrandung markiert den Bereich, in dem alle wichtigen Informationen, die nicht angeschnitten werden dürfen, platziert sein sollten.

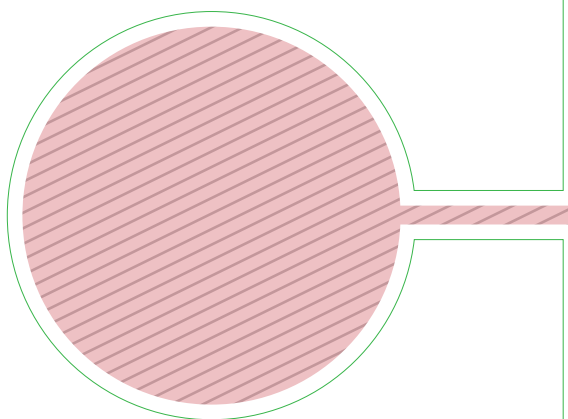
Bitte überdecken Sie den Anschnitt (rot, schraffierte Fläche) mit Ihrem Motiv.

# Druckvorlage **Form 6**

Die weiße Fläche markiert das Endformat.

Die grüne Umrandung markiert den Bereich, in dem alle wichtigen Informationen, die nicht angeschnitten werden dürfen, platziert sein sollten.

Bitte überdecken Sie den Anschnitt (rot, schraffierte Fläche) mit Ihrem Motiv.

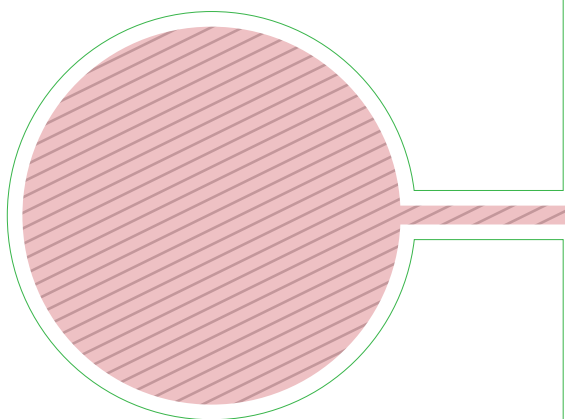


# Druckvorlage **Form 7**

Die weiße Fläche markiert das Endformat.

Die grüne Umrandung markiert den Bereich, in dem alle wichtigen Informationen, die nicht angeschnitten werden dürfen, platziert sein sollten.

Bitte überdecken Sie den Anschnitt (rot, schraffierte Fläche) mit Ihrem Motiv.



# Druckvorlage **Form 8**

Die weiße Fläche markiert das Endformat.

Die grüne Umrandung markiert den Bereich, in dem alle wichtigen Informationen, die nicht angeschnitten werden dürfen, platziert sein sollten.

Bitte überdecken Sie den Anschnitt (rot, schraffierte Fläche) mit Ihrem Motiv.