



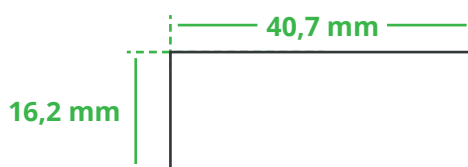
## Informationsblatt Gravur-/Druckvorlage

Multitool & Tasche - Art.Nr.: K50173

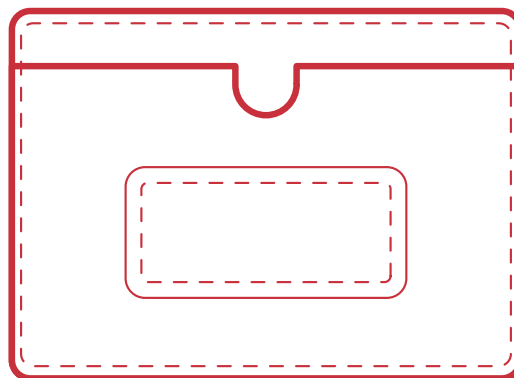
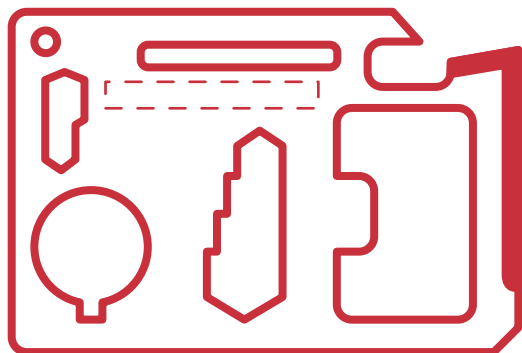
### Gravurfläche des Multitools



### Druckfläche des Etiketts der Hülle



### Positionierung der Gravur-/Druckfläche



Zeichnungen sind nicht maßstabsgetreu

## Hinweise zu Ihrer Gravur-/Druckvorlage

### Schriften & Linien

Bitte verwenden Sie bei Standard-Schriftarten eine **Schriftgröße von min. 8 pt.** Linien in Ihrem Motiv sollten nicht kleiner als 0,4 pt sein, da zu dünne und feine Texte bzw. Linien in der Gravur eventuell nicht mehr optimal zu erkennen sind.

### Farbe Ihrer Vorlage

Bitte legen Sie Ihr Motiv in Schwarz an, ohne Schattierungen oder Verläufe. Beim Laserdruck wird die oberste Schicht des Artikels an den Gravurstellen abgetragen. **Die Farbe der Gravur entspricht am Ende der Farbe des „Inneren“ des gravierten Artikels.**

### Auflösung

Die Auflösung Ihrer Vorlage sollte **nicht geringer als 300 dpi** sein. Vorlagen mit einer niedrigeren Auflösung könnten im Druck eventuell unscharf und pixelig wirken.

### Dateiformat

Senden Sie Ihre Druckvorlage bitte **als PDF (pdf/X3), TIFF, EPS oder JPG per E-Mail** zu. Wandeln Sie bitte alle Schriften in Pfade um und reduzieren Sie alle Bildelemente Ihrer Vorlage auf nur eine Ebene, damit sichergestellt ist, dass alle Elemente richtig eingebunden sind.